

Il Varesotto in calo demografico: anche in provincia sempre meno figli e popolazione più anziana

Pubblicato: Martedì 1 Aprile 2025



Nel 2024 la provincia di Varese si allinea alle tendenze demografiche nazionali con un quadro in cui dominano **invecchiamento della popolazione, bassa natalità e saldo naturale negativo**. **L'ultimo report dell'Istat ha fornito una lettura d'insieme sullo stato demografico del Paese**; un'analisi dei dati locali, però, rivela come anche il territorio varesino sia coinvolto da dinamiche strutturali ormai consolidate.

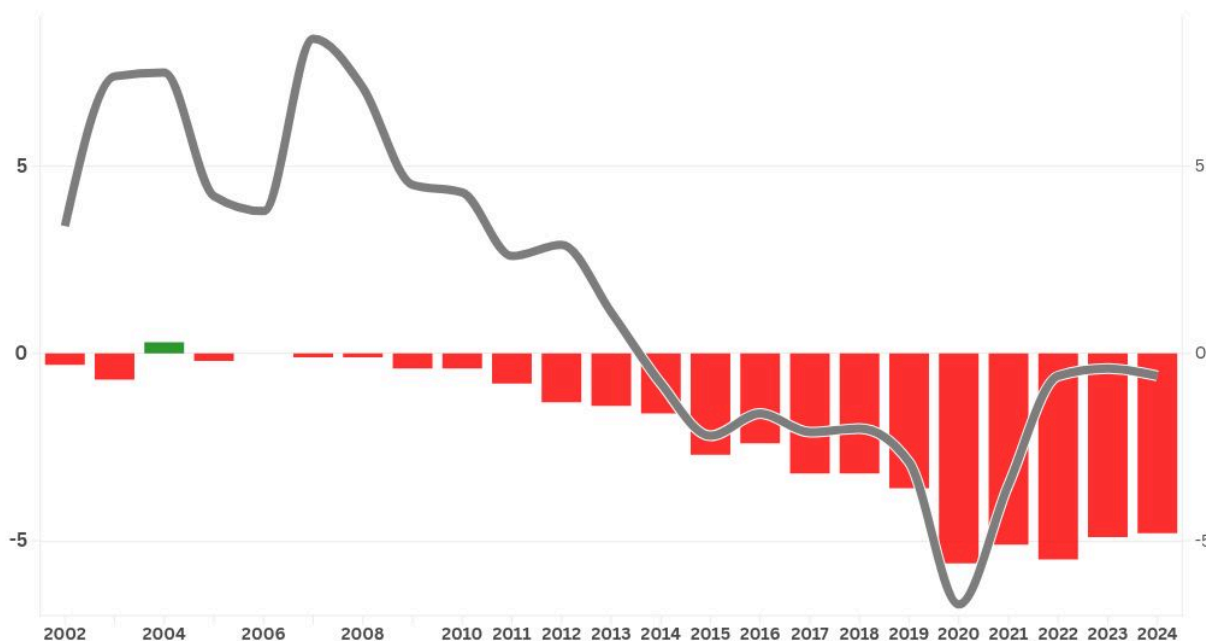
Tasso di crescita naturale stabilmente negativo

Il **tasso di crescita naturale** (nati meno morti per 1.000 abitanti) in provincia di Varese è negativo ininterrottamente dal 2005. Il peggior dato si è registrato nel 2020, con un drammatico **-5,6 per mille**, complice la pandemia. Sebbene negli anni successivi ci sia stata una lieve attenuazione del calo, il 2024 chiude con un valore ancora critico: **-4,8 per mille**. Si tratta di un indicatore che, da solo, conferma l'insufficienza delle nascite a compensare la mortalità.

Tasso di crescita totale e tasso di crescita naturale in provincia di Varese

Per mille abitanti

La linea rappresenta il tasso di crescita totale (comprese migrazioni), le barre il tasso di crescita naturale (nati-morti)

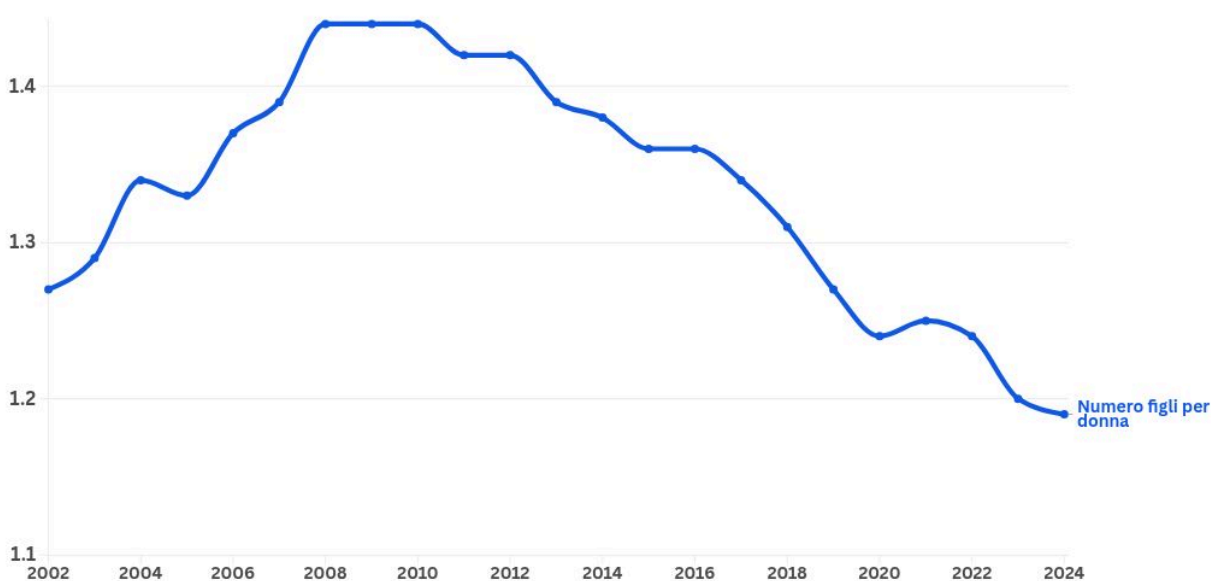


Sempre meno figli per donna

Anche la **fecondità** in provincia registra un nuovo minimo storico. Se nei primi anni Duemila il numero medio di figli per donna superava l'1,4 (nel 2008-2010), oggi il dato è sceso fino a **1,19 nel 2024**, speculare al dato nazionale. Una tendenza che riflette non solo la posticipazione delle scelte riproduttive, ma anche fattori socio-economici di lungo periodo.

Numero di figli per donna in provincia di Varese

Dal 2002 al 2024



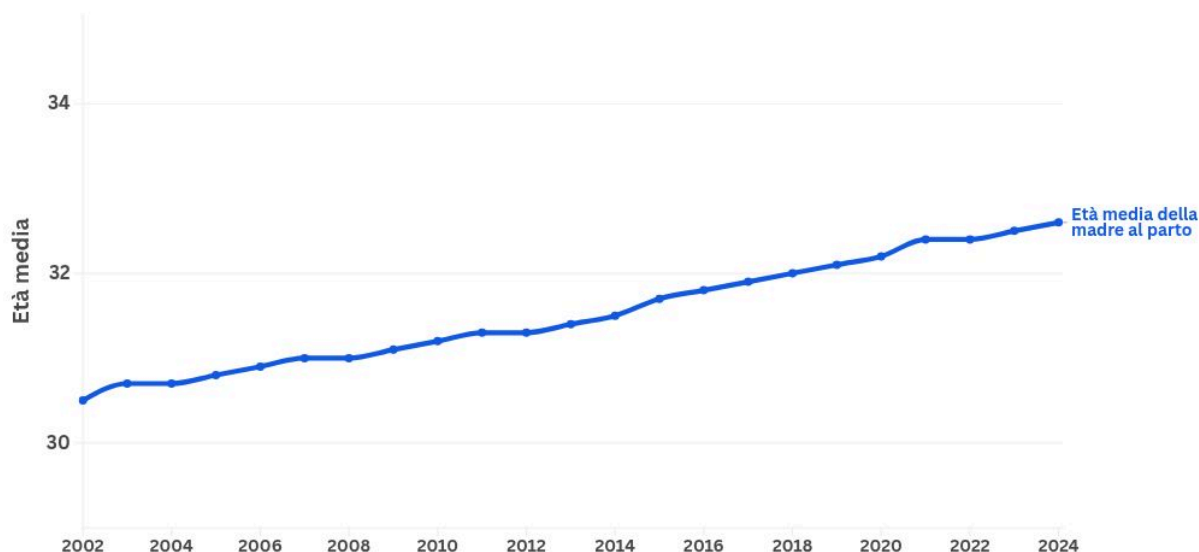
Madri sempre più mature: parto a oltre 32 anni

Un altro dato significativo riguarda l'**età media al parto**, che continua a crescere: nel 2024 si attesta a **32,6 anni**, due anni in più rispetto al 2002. Questo ritardo nelle scelte di maternità riduce

inevitabilmente il numero complessivo di figli e contribuisce alla spirale demografica negativa.

Età media della madre al parto in provincia di Varese

Dal 2002 al 2025

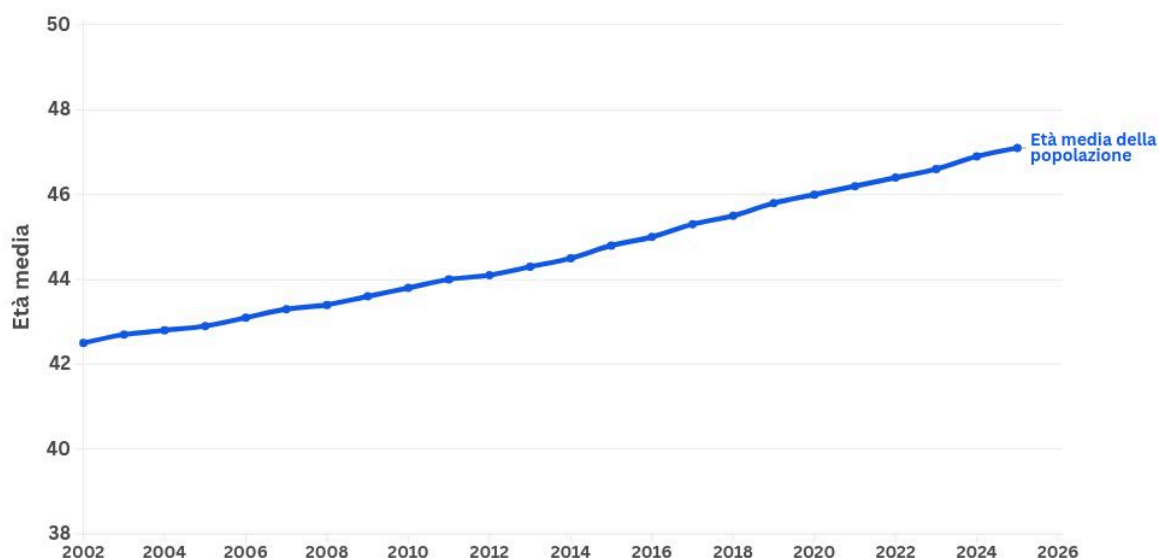


Età media in aumento: la provincia invecchia

A confermare il quadro è anche l'**età media della popolazione**, passata da **42,5 anni nel 2002** a **47,1 nel 2025**. In poco più di vent'anni, il territorio ha guadagnato quasi cinque anni d'età, testimoniando un processo di **invecchiamento diffuso e strutturale**, che pone sfide importanti sia sul fronte del welfare che su quello della sostenibilità dei servizi.

Età media della popolazione in provincia di Varese

Dal 2002 al 2025



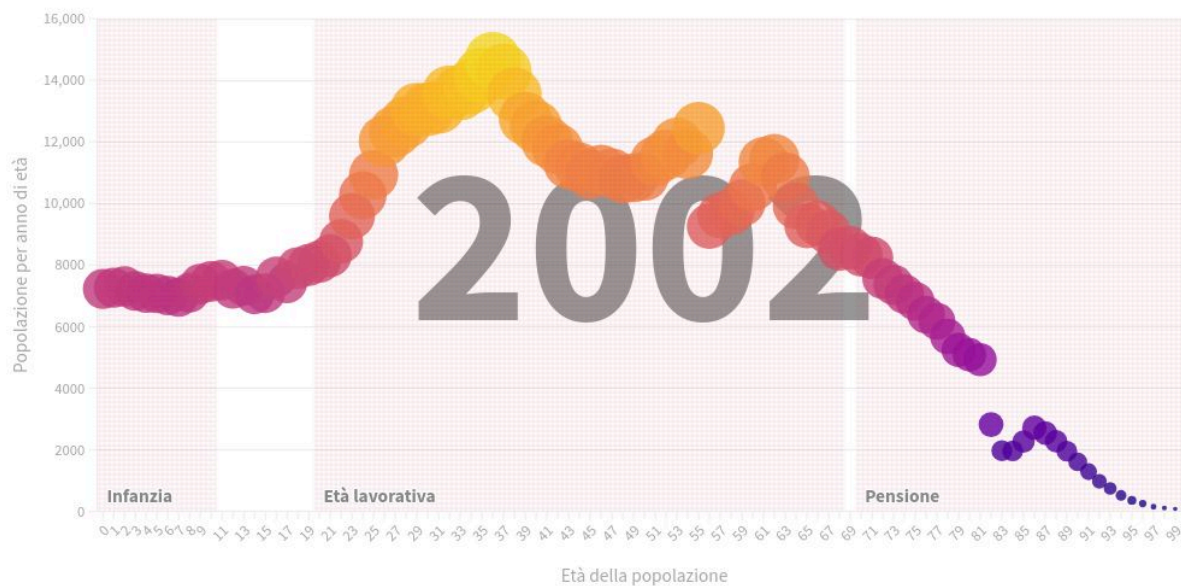
Un quadro che impone scelte politiche locali

La combinazione di **crescita naturale negativa**, **bassa fecondità** e **invecchiamento** pone anche per la provincia di Varese la necessità di interrogarsi sul futuro. Le dinamiche migratorie, sia in ingresso che in uscita, diventeranno un fattore sempre più determinante per il bilancio demografico complessivo.

Età della popolazione in provincia di Varese

Serie storica dal 2002 al 2024

Fai partire la serie storica ► ● 2002



Fonte: Istat

Le scuole statali varesine perdono mille alunni ogni anno: vicine a scendere sotto i 100mila studenti

Tommaso Bassani
tommaso.bassani@varesenews.it